

令和元年度さざなみ会事業報告

社会福祉法人さざなみ会

1. 新型コロナウイルス感染防止について

今年度後期において、新型コロナウイルスによる国内感染の広がりにより、当法人においても利用者、職員の感染防止に国、県の指導の下、感染防止対策を実施しており、現在も継続中であります。また、利用者家族の面会を緊急の場合を除き極力遠慮をして頂いております、このため長期にわたり面会ができない状態となっており、入居者、家族のストレスも蓄積してきている状態となっていることが予想されます。これらのストレス緩和のため、スマホとアイパットによるビデオ面会のシステムを導入して家族様に周知を行い、運用を行っております。具体的取り組みは事業所報告にて記載しております。

感染予防の衛生用品の確保については、マスク、消毒用アルコールの在庫に一時不安がございましたが、現在必要数は確保できております。

2. 業務改善について

今年度は、4月より姉川の里では、小規模多機能を廃止しグループホームへの転換、さざなみ苑では、ショートステイの一部個室化とそれに伴い職員の配置見直しによる業務の効率化を行いました。この結果、姉川の里については赤字の縮小が図られ、さざなみ苑については、大幅な収支改善が出来ました。

また、10月からの介護報酬の見直しに合わせて、食費負担額の見直しを行い、以前の食事にかかる収支がマイナスからバランスが取れた収支に改善が出来ました。

3. 設備の更新

さざなみ苑の空調設備の老朽更新工事については、1月理事会において更新が承認され、翌年度4月に契約を行い4月着工6月引き渡しで工事が進められる予定であり、この報告を行う時点ではほぼ工事が完了しております。このことにより、電気代の節減および修理にかかるメンテナンス費の削減に期待するところであります。

4. 人材の確保

慢性的な人材不足の解消については、労働人口の減少、介護職に対するネガティブな印象等で新卒採用が困難をきたしている。このため中途採用に依存しているが、求職者が安易な紹介会社を介しての求職に偏ってきている。このため紹介会社を介しての採用が多くなってきており、紹介手数料も年々高騰化してきており、運営上負担が大きくなってきている。また、外国人の実習生の受け入れを検討しており、複数受け入れ管理組合と折衝を行う予定であるが、現在新型コロナウイルスの関係で管理組合も業務が停滞状況であり、ウイルス感染が落ち着いたら具体的に話を進める予定です。

令和元年度 さざなみ苑事業報告

令和元年度さざなみ苑事業目標として、以下の4点を柱として取り組んだ。

1. 経営基盤の安定化に向けた取組について
2. 介護サービス事業における質の向上に向けた取組
3. 人材の確保、育成・定着への取組
4. 地域連携への取組

1. 経営基盤の安定化に向けた取組について

令和元年度より本格的に始動したショートステイ個室化及び特養との業務一体化により利用率の向上を目指した、結果は年度後期に新型コロナウイルスの影響で利用が減少したが年度平均 83.3%となり、目標とした 90%には届かなかったが前年度より収支で2700万円の改善が図れた。

一方でデイサービスにおいては、利用者のニーズの多様化と利用契約者の減少により利用率の改善がなかなか図られない状況となっている。

今後はさざなみ苑としてのデイサービスをどのようなニーズを中心としてとらえ、さざなみ苑としての特性を活かして利用者の確保につなげていかなければならない。

グループホームに関しては、昨年度と比較すると入院日数が増加したことにより利用率が年平均約4%低下した。主な原因として、グループホームの高齢化に伴い一度入院されると長期化し退院まで日数がかかることがあげられる。また、退院できずそのまま退所と言う状況が本年度は数名重なっていたことが大きかった。

2. 介護サービス事業における質の向上に向けた取組

さざなみ苑職員の質の向上での取組として、新卒採用時の新人研修、その後の外部研修でのフォローアップ、月ごとの苑内研修が主なものになるが、勤務の都合、又子育て世代職員の増加により物理的に参加できない職員が多くなってきている。しかし研修内容により介護施設職員として義務付けられている研修については、参加者は増えてきており職員への意識向上にはつながってきている。また、参加できない職員へは研修資料を配布し、別の昼間の時間帯での研修などに取り組んでいる。

3. 人材の確保、育成・定着への取組

前年度より働き方改革の世間的動向も考慮し、子育て世代職員への働きやすい職場環境づくりの一環として時短勤務や育児時短勤務延長等柔軟の検討を行い職員の定着へ向け主に取り組んだ1年であった。

有給休暇5日間取得義務については、一人当たり年間平均 10.7 日の取得であり完全消化とはいかないが法の基準はクリアできている。

人材確保については、年間を通して新卒採用3名を始め、未経験、中途採用者など合計で12名採用、年間退職状況は12名となっており、その内採用から1~2年での退職者が5名であった。

さざなみ苑・姉川の里全体での紹介業者による人材紹介手数料が、介護職12名、看護職2名で約756万円の経費となっており運営に係る負担も大きくなっており、ハローワーク、職員紹介、ホームページ等による確保を目指し、紹介会社からの脱却を図っていく。

4. 地域連携への取組

地域貢献事業として4年目となる「フリースペースさざなみ」の活動継続し、彦根市社会福祉協議会、学校、各ボランティア団体との連携により、1名の女子中学生を受入れている。今後もこの事業を継続し「フリースペースさざなみ」を活用し地域貢献を果たしていく。

その他、地元自治会へのディフロアへの解放等、グループホームでの運営推進会議を通しての地域老人会との交流、「さざなみ苑 秋の感謝祭」も自治会協力の下、地元ボランティア72名の方々が参加して頂き多くの家族の方も来所され、地域交流の場となった。

【新型コロナウイルス感染予防に関して】

令和2年1月下旬頃より、世界的な蔓延をみせている新型コロナウイルスの感染予防策強化に伴い、2月下旬には、さざなみ会として感染予防策強化に取り組んだ、具体的には、厚労省からの情報、および県医療福祉推進課からの情報収集により迅速な対応を行っている。具体的取り組みは別紙のとおりであるが最新の感染状況に応じて、対応策を検討し、職員、利用者の感染防止に最大の努力を行っている。また、マスク、消毒液等の衛生用品の確保については、現在のところ不足状態とはなっておらず必要数は確保できている。

※ 感染予防に関する各重点的取組は別紙資料添付

令和元年度 姉川の里事業報告

特別養護老人ホーム姉川の里及びグループホーム姉川の里は、法人の理念について理解を深め、常に入居者の暮らしを第一に考え、一人一人の思いを大切にした介護サービスを提供することと、介護の質を上げることへのチャレンジを基本として業務執行に努めました。

1. ユニットケアの深化

近年、姉川の里では入院者数、入院日数が増加傾向となっており、入居者の疾病、事故による入院を削減するため、利用者個々の継続的なモニタリング及びカンファレンスにより入居者の健康管理と定期的な内部研修による介護技術の向上、感染予防対策を徹底しました。感染症及び食中毒等については食事委託業者との連携、全職員参加の予防研修等により食中毒罹患者、その他感染症（インフルエンザ・コロナ）はゼロでした。また、2月より世界的な感染をもたらしている新型コロナウイルスの感染対策には、持ち込みの予防対策として来苑者（面会は原則禁止）に対する体温測定、うがい、手洗い、マスク着用等、職員の体調不良者に対する対応等、感染症予防に自覚的取組を更に進めていきます。

元年度の入院延べ日数は 285 日で前年度比マイナス 135 日、介護事故件数総数は、159 件で前年度比マイナス 119 件、ヒヤリハット報告件数は 26 件で前年度比マイナス 9 件の改善に繋がりました。

2. 地域貢献・地域社会との交流

グループホーム姉川の里では、地域密着型サービス事業所に義務付けられている「運営推進会議」を 6 回開催しご入居者、ご家族、地域代表者の方々のご意見を伺い地域ニーズに基づく社会的役割について提言をいただく中、事業を進めました。

又、介護制度や介護相談、認知症ケア等地域への出前講座の実施（1 回開催）、地元大井地区での清掃活動に参加し、近隣の方のつながりに努めました。

例年開催している「姉川の里秋祭り」では、ボランティアの協力をいただく中、近隣の住民との楽しい一時をつくっています。交通安全協会との連携による交通安全啓発活動（路上啓発）への参加や町文化祭への作品出展等地域社会との交流に努めました。

3. 人材育成・人材確保

介護現場において、重要なことは人材の採用と育成です。面談や日常の指導において、特にリーダー層を中心に面談による課題抽出と配置転換と継続指導を実施し、自覚的取組と改善を行ってきました。より良い職場環境の醸成と自主的な職員活動が得られつつあるところですが、ユニットリーダーはじめベテラン職員が自覚的に振る舞うことが課題でもあります。元年度中の退職者は9名、採用者10名と例年になく多くの職員が入れ替わりました。一時は複数人の急な退職によって現場において厳しい状況もありましたが、特養とグループホーム間での人事異動等により、介護業務に支障をきたすことなく業務執行ができました。引き続き職員募集を行いながら、研修や介護マニュアルの徹底等によって、より良い介護人材の獲得と良いケアの実現に努めていきます。

4. 経営基盤の健全化

姉川の里拠点施設における財政基盤の健全化の為、令和元年度において、特養では、入居者様の入院日数の削減、入退去時の空床日数の削減のため、入居者のケアの充実に取り組み介護事業収入の増加に繋がりました。又、4月からの事業転換（小規模多機能事業を廃止しグループホーム2ユニット化）により、資金収支の改善に繋がりました。引き続きグループホーム業務の業務改善の検討と実施が必要です。

姉川の里拠点での当期資金収支差額は8,957千円で前年度比6,599千円の増加となりました。

入退職状況

	さざなみ					姉川				合計
	介護職		CM・SW	運転等	事務	介護職		看護職	栄養士	
	正職員	準職・パ	正職員	準職・パ	正職員	正職員	準職・パ	正職員	正職員	
入職者	5	4		3		7	1	2		22
退職者	6	3	1	1	1	5	3		1	21

※上記入職者中紹介会社の紹介による入職 14名 紹介手数料 7,564,365円

退職事由 他法人へ4名 他職種へ6名 年齢2名 無職へ4名 入職しすぐ退職5名

紹介会社からの採用ですぐ退職者5名

職員構成 (令和2年5月1日現在)

	さざなみ		姉川	
	人員	平均年齢	人員	平均年齢
男性	33	44.5	12	48.8
女性	63	42.7	31	38.7

有給消化について (令和元年度)

	全体	一人当たり
	さざなみ	1083日/101人
姉川	343日/46人	7.5日/一人

研修状況 (令和元年度)

		さざなみ			姉川		
		研修回数	参加人員	平均	研修回数	参加人員	平均
部内研修	30年度	12	412	34	9	255	
	R元年度	12	563	47	11	291	
外部研修	30年度	42	49	/	33	48	/
	R元年度	21	25	/	23	24	/

利用者に関する事項

法人減免

減免対象者	彦根市	長浜市	法人負担	補助金 (彦根市)
6名	4名	2名	1,133,816円	281,549円

入退所に伴う空床

さざなみ	R1	H30	H29	H28	姉川	R1	H30	H29	H28
	入退所人員	26	29	21		26	10	8	6
空床日数	313	579	455	483	105	49	72	48	
平均空床日数	12.0	19.97	21.71	18.58	10.5	6.1	12	6.9	

入院者と入院日数

さざなみ	R1	H30	H29
入院者	46	59	59
入院日数	1194	1594	1614
平均/人	26	27	27.4

姉川	R1	H30	H29
入院者	15	16	16
入院日数	285	420	381
平均/人	19	26.3	23.8

利用待機者	特養	GH
さざなみ	190	12
姉川	53	2

契約者	ショート	デイ
さざなみ	90	73

処遇改善加算

処遇改善加算額	49,156,008円
特定処遇改善加算額	7,211,266円

※処遇改善加算は、基本給の昇給財源及び年3回(7月、12月、5月)の一時金支給としている

※特定処遇改善加算は5月に一時金として支給する

		施設長			事務員		介護支援専門員		生活相談員	管理栄養士	栄養士	機能訓練指導員	看護職員		介護職員		嘱託医	歯科衛生士	運転士		その他		合計
		常勤	常勤	非常勤	常勤	非常勤	常勤	常勤	常勤	常勤	常勤	常勤	非常勤	常勤	非常勤	非常勤	非常勤	常勤	非常勤	常勤	非常勤		
共通	実人数	1	3	1					2										1	2	2	2	14
	常勤換算	1	2.4	0.8					2										1	1	1.4	1.2	10.8
特養	実人数				1		1				(1)	2	1	16	1								22
	常勤換算				0.9		1				0.1	2	0.7	15.2	0.8								20.7
ユニット	実人数				(1)		1				(1)	3		17	4								25
	常勤換算				0.5		0.5				0.1	2.6		17	2.7								23.4
期入所	実人数						1				(1)	1		5									7
	常勤換算						1.4				0.1	1		4.9									7.4
通所	実人数						1				(1)	1	1	5	5								13
	常勤換算						1				0.1	1	0.2	5	2.2								9.5
GH	実人数					(1)								5	2								7
	常勤換算					0.1								5	1								6.1
居宅	実人数				2																		2
	常勤換算				2																		2
実人数合計		1	3	1	3	0	4	2	0	0	7	2	48	12	0	0	1	2	2	2	2	2	90
常勤換算合計		1	2.4	0.8	3.4	0.1	3.9	2	0	0.4	6.6	0.9	47.1	6.7	0	0	1	1	1.4	1.2	1.2	79.9	

姉川の里

埋	実人数	1	1	1													1						4
	常勤換算		1	0.6													0.1						1.7
特養	実人数	(1)			1		1	1		(1)	2	(1)	14(1)	1								2	22
	常勤換算	1			0.5		1	1		0.1	1.9	0.2	15	0.6								1.1	22.4
GH	実人数	1			1(1)							(1)	10(2)	3									16
	常勤換算	0.5			1							0.6	10.5	2.4									15
実人数合計		2	1	1	3	0	1	1	0	1	2	1	27	4	0	1	0	0	0	0	0	2	47
常勤換算合計		1.5	1	0.6	1.5	0	1	1	0	0.1	1.9	0.8	25.5	3	0	0.1	0	0	0	0	1.1	39.1	

月日	行事予定	活動内容	参加人数
4月5日(金)	ストリートダンス	苑行事	40名
4月25日(木)	ハッピー&スター(カラオケ)	定期訪問(1F)	2名
4月25日(木)	お話ボランティア	定期訪問(DS,GH)	4名
5月18日(土)	ハッピー&スター(カラオケ)	定期訪問(DS)	3名
5月23日(木)	お話ボランティア	定期訪問(1F)	4名
6月15日(月)	ハッピー&スター(カラオケ)	定期訪問(2F)	3名
6月27日(木)	お話ボランティア	定期訪問(2F)	4名
7月25日(木)	お話ボランティア	定期訪問(DH,GH)	4名
7月31日(水)	ハーモニカ演奏	デイ行事(夏祭り)	1名
8月1日(木)	日本舞踊	デイ行事(夏祭り)	7名
8月3日(土)	ハッピー&スター(カラオケ)	定期訪問(DS)	4名
8月22日(木)	お話ボランティア	定期訪問(1F)	4名
8月26日(月)	ハーモニカ演奏	苑行事	6名
9月10日(火)	西保育園児訪問	苑行事	24名
9月19日(火)	車いす清掃ボランティア	苑行事	8名
〃	よし笛	デイ行事(敬老会)	9名
9月23日(月)	ハッピー&スター(カラオケ)	定期訪問(1F)	3人
9月26日(木)	お話ボランティア	定期訪問(2F)	4名
9月29日(木)	感謝祭	苑行事	72名
10月16日(水)	千寿舞の会(日本舞踊)	苑行事	10名
10月17日(木)	西保育園児訪問	苑行事	23名
10月24日(木)	お話ボランティア	定期訪問(DS,GH)	4名
10月25日(金)	盲学校マッサージ	苑行事	4名
10月31日(木)	ハッピー&スター(カラオケ)	定期訪問(2F)	3名
11月14日(水)	三味線演奏ボランティア	苑行事	2名
11月28日(木)	お話ボランティア	定期訪問(1F)	4名
12月2日(月)	ハッピー&スター(カラオケ)	定期訪問(1F)	3名
12月16日(月)	よし笛	デイ行事(クリスマス会)	9名
12月19日(木)	お話ボランティア	定期訪問(2F)	4名
12月28日(土)	餅つき(高校生ボランティア)	苑行事	3名
1月9日(木)	新春お茶会	苑行事	1名
1月13日(月)	よさこいボランティア	苑行事	10名
1月23日(木)	お話ボランティア	定期訪問(DS,GH)	3名
1月24日(金)	ハッピー&スター(カラオケ)	定期訪問(2F)	2名
2月11日(火)	ハーモニカ演奏	デイ行事	1名
2月12日(水)	音頭披露の会	苑行事	1名
2月20日(木)	ハッピー&スター(カラオケ)	定期訪問(1F)	3名
合 計			296名

※毎週水曜日 17:30~20:30 フリースペース支援ボランティア 3名

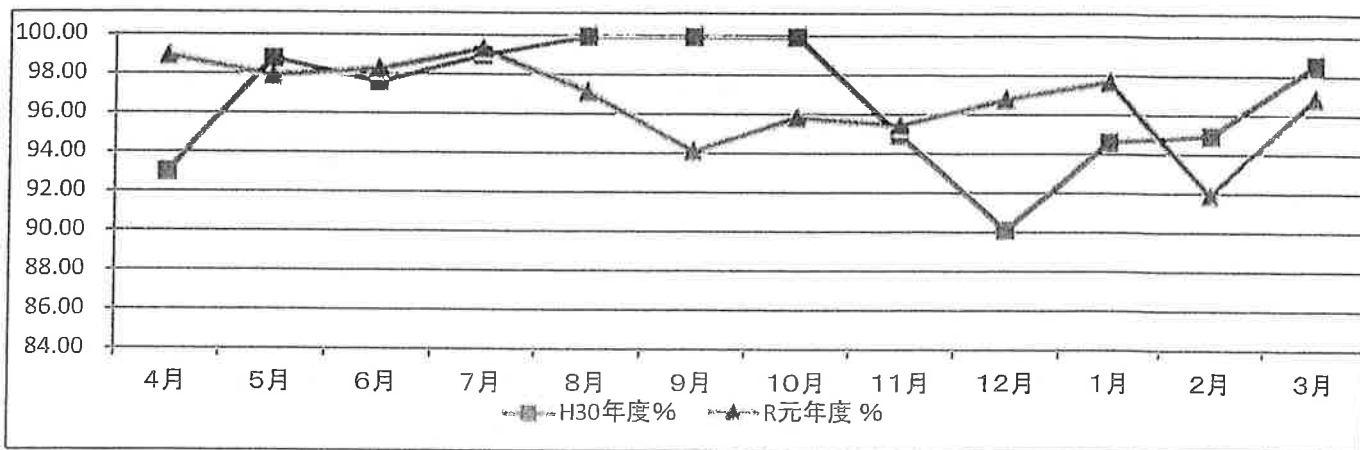
※姉川の里 15回 延97名

令和元年度 さざなみ会事業報告

特別養護老人ホームさざなみ苑(ユニット型)部門

1. 利用実績・稼働率 ※定員40名

	4月	5月	6月	7月	8月	9月	10月	11月	12月	1月	2月	3月	合計	年間平均
R元年度延人数	1187	1214	1179	1231	1204	1129	1188	1145	1200	1211	1066	1201	14155	1179.58
H30年度%	93.08	98.85	97.66	99.03	100.00	100.00	100.00	95.00	90.16	94.67	95.00	98.62		96.84
R元年度%	98.91	97.90	98.25	99.27	97.09	94.08	95.80	95.41	96.77	97.66	91.89	96.85		96.69



2. 入退所状況

	4月	5月	6月	7月	8月	9月	10月	11月	12月	1月	2月	3月	合計
入所	0	2	1	1	2	1	0	1	1	0	0	0	9
退所	2	0	1	1	2	1	0	2	0	0	0	0	9
空床日数	11	8	0	3	22	7	0	15	9	0	0	0	75

3. 入院状況

入院日数	4月	5月	6月	7月	8月	9月	10月	11月	12月	1月	2月	3月	合計
H30年度	54	9	23	3	0	0	0	64	126	49	56	32	416
R元年度	2	19	20	7	16	65	53	40	31	30	99	39	421

4. 利用者の状況(R2年3月末)

(1) 介護度別

	人数	割合(%)
要介護1	2	5
要介護2	5	12.5
要介護3	15	37.5
要介護4	11	27.5
要介護5	7	17.5
その他		
合計	40	
平均介護度	3.4	

(2) 所得段階別

	人数
第1段階	0
第2段階	7
第3段階	19
第4段階	14
合計	40

(3) 年齢・性別

	年齢
最年少	73
最年長	114
平均	87.6

性別	人数
男	8
女	32
合計	40

3月末実人数

年齢	人数
～59	0
60～69	0
70～79	3
80～89	20
90～99	16
100～	1
合計	40

(4) 保険者別

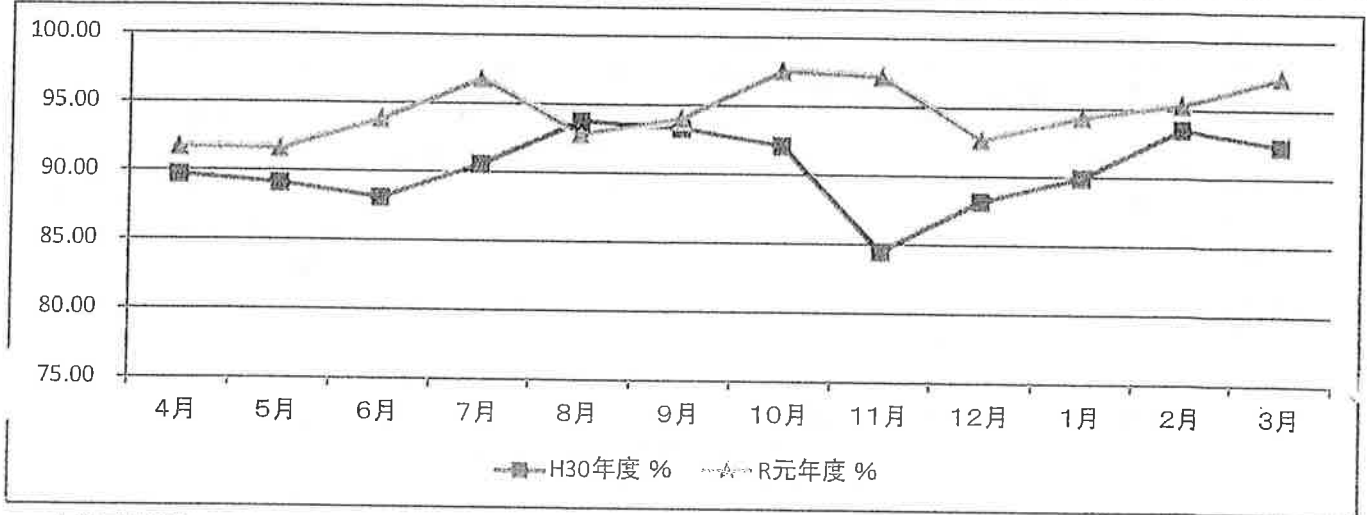
	彦根市	米原市	長浜市	東近江市	豊郷町	合計
3月末(人)	32	3	4	1		40
割合(%)	80	7.5	10	2.5		

令和元年度 さざなみ会事業報告

特別養護老人ホームさざなみ苑(従来型)部門

1. 利用実績・稼働率 ※定員50名

	4月	5月	6月	7月	8月	9月	10月	11月	12月	1月	2月	3月	合計	年間平均
R元年度延人数	1376	1420	1407	1501	1439	1410	1512	1458	1436	1462	1382	1509	17312	1442.67
H30年度 %	89.80	89.22	88.20	90.70	93.87	93.40	92.19	84.60	88.32	90.06	93.64	92.45		90.54
R元年度 %	91.70	91.60	93.80	96.80	92.80	94.00	97.55	97.20	92.65	94.32	95.31	97.35		94.60



2. 入退所状況

	4月	5月	6月	7月	8月	9月	10月	11月	12月	1月	2月	3月	合計
入所	2	3	2	1	1	3	2	0	0	2	2	0	18
退所	2	2	2	1	2	3	0	0	2	0	2	1	17
空床日数	51	23	26	21	32	29	6	0	7	22	18	3	238

3. 入院状況

入院日数	4月	5月	6月	7月	8月	9月	10月	11月	12月	1月	2月	3月	合計
H30年度	104	150	149	87	53	51	56	165	133	92	69	59	1168
R元年度	76	107	68	30	80	61	34	45	106	78	50	38	773

4. 利用者の状況(R2年3月末)

(1) 介護度別

	人数	割合%
要介護1	0	0
要介護2	4	8.2
要介護3	19	38.8
要介護4	14	28.6
要介護5	12	24.5
合計	49	
平均介護度	3.69	

(2) 所得段階別

	人数
第1段階	5
第2段階	7
第3段階	24
第4段階	13
合計	49

(3) 年齢・性別

	年齢
最年少	66
最年長	99
平均	86.7

性別	人数
男	10
女	39
合計	49

3月末実人数

年齢	人数
~59	0
60~69	2
70~79	9
80~89	17
90~99	21
100~	0
合計	49

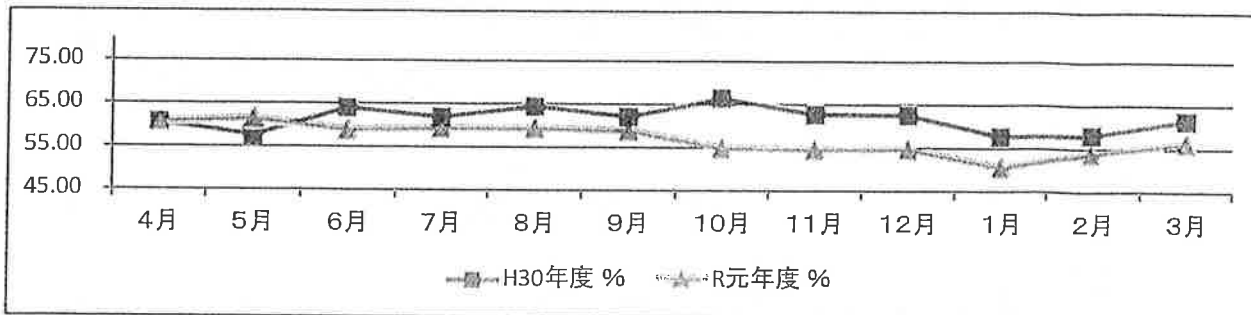
(4) 保険者別

	彦根市	米原市	長浜市	東近江市	合計
3月末(人)	46	2	0	1	49
割合(%)	93.9	4.1	0.0	2.0	100

令和元年度 さざなみ会事業報告
さざなみ苑ディサービス部門

1. 利用実績・稼働率 ※定員35名

	4月	5月	6月	7月	8月	9月	10月	11月	12月	1月	2月	3月	合計	年間平均
R元年度延人数	553	581	515	560	560	515	518	496	497	477	470	511	6253	521.00
H30年度 %	60.91	57.88	64.39	62.19	64.76	62.40	66.77	63.07	62.96	58.02	58.45	61.86		61.97
R元年度 %	60.70	61.40	58.80	59.20	59.20	58.80	54.80	54.50	54.60	50.40	53.70	56.10		57.08



2. 利用者の状況 (R2・3月末)

(1) 介護度別

	人数	割合(%)
要支援1	1	1.5
要支援2	3	4.5
要介護1	17	25.8
要介護2	22	33.3
要介護3	9	13.6
要介護4	8	12.1
要介護5	6	9.1
合計	66	
平均介護度	2.42	

(2) 年齢・性別

	年齢
最年少	77
最年長	105
平均	87.4

性別	人数
男	12
女	54
合計	66

3月末実人数

年齢	人数
～59	0
60～69	0
70～79	8
80～89	34
90～99	22
100～	2
合計	66

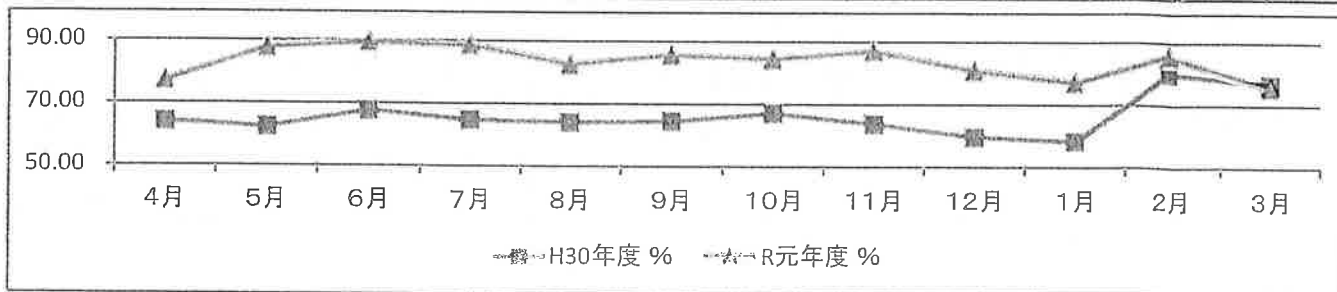
(3) 保険者別

	彦根市	米原市	長浜市	県外	合計
9月末(人)	64	2	0	0	66

さざなみ苑ショートステイ部門

1. 利用実績・稼働率 ※定員20名

	4月	5月	6月	7月	8月	9月	10月	11月	12月	1月	2月	3月	合計	年間平均
R元年度延人数	461	542	534	547	509	511	521	520	499	476	495	467	6082	506.80
H30年度 %	64.33	62.74	68.00	65.00	64.35	64.67	67.42	64.00	60.00	58.55	80.36	77.10		66.37
R元年度 %	76.83	87.41	89.00	88.22	82.09	85.16	84.03	86.66	80.48	76.77	85.34	75.32		83.09



2. 利用者の状況 (R2・3月末)

(1) 介護度別

	人数	割合(%)
要支援1	0	0.0
要支援2	0	0.0
要介護1	1	5.0
要介護2	7	37.0
要介護3	7	37.0
要介護4	2	10.0
要介護5	2	10.0
その他		
合計	19	
平均介護度	2.8	

(2) 所得段階別

	人数
第1段階	0
第2段階	4
第3段階	6
第4段階	9
合計	19

(3) 年齢・性別

	年齢
最年少	72
最年長	98
平均	88

性別	人数
男	5
女	14
合計	19

3月末実人数

年齢	人数
～59	0
60～69	0
70～79	2
80～89	7
90～99	10
100～	0
合計	19

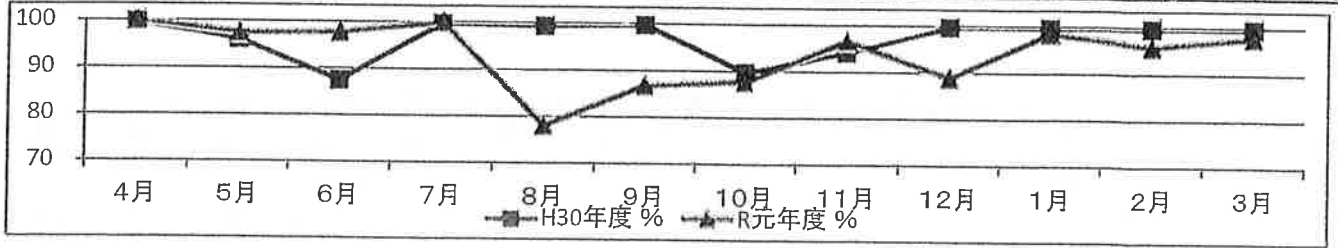
(4) 保険者別

	彦根市	米原市	長浜市	東近江市	豊郷町	合計
3月末(人)	18	1	0	0	0	19

令和元年度 さざなみ会事業報告 グループホームさざなみ苑部門

1. 利用実績・稼働率 ※定員9名

	4月	5月	6月	7月	8月	9月	10月	11月	12月	1月	2月	3月	合計	年間平均
R元年度延人数	270	272	264	279	242	242	265	261	248	275	250	273	3141	261.75
H30年度 %	100	96.41	87.77	100	99.64	100	89.96	94.44	100	100	100	100	97.35	97.35
R元年度 %	100	97.49	97.77	100	78.06	86.73	87.74	96.66	88.88	98.56	95.78	97.84	95.36	95.36



2. 入退所状況

	4月	5月	6月	7月	8月	9月	10月	11月	12月	1月	2月	3月	合計
入所	0	0	0	0	1	1	1	0	0	1	0	1	5
退所	0	0	0	0	2	0	1	0	1	0	1	0	5
空床日数	0	0	0	0	0	10	6	0	2	4	5	2	29

3. 入院状況

入院日数	4月	5月	6月	7月	8月	9月	10月	11月	12月	1月	2月	3月	合計
H30年度	0	10	27	0	0	0	28	9	0	0	0	0	74
R元年度	0	7	6	0	37	18	7	9	29	0	6	4	123

4. 利用者の状況(R2年3月末)

(1) 介護度別

	人数	割合(%)
要支援2	0	0.0
要介護1	2	22.2
要介護2	5	55.6
要介護3	1	11.1
要介護4	0	0.0
要介護5	1	11.1
合計	9	
平均介護度	2.22	

(2) 年齢・性別

	年齢
最年少	77
最年長	101
平均	91.22

性別	人数
男	0
女	9
合計	9

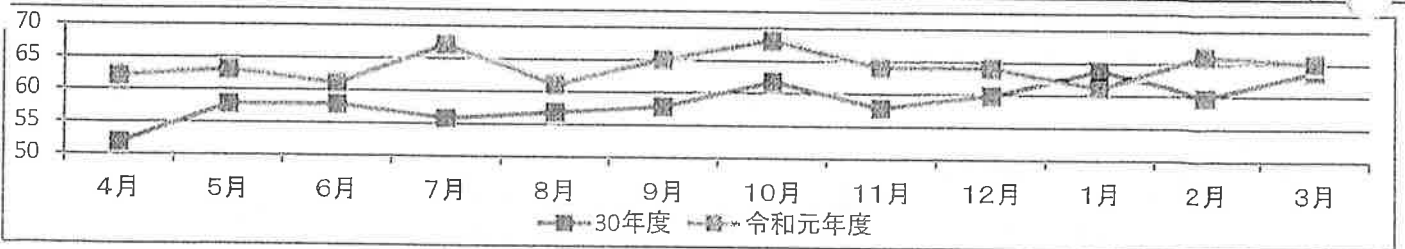
3月末実人数

年齢	人数
～59	0
60～69	0
70～79	1
80～89	2
90～99	55
100～	1
合計	9

さざなみ苑居宅介護支援センター部門

1. プラン件数

	4月	5月	6月	7月	8月	9月	10月	11月	12月	1月	2月	3月	合計	平均
30年度	52	58	58	56	57	58	62	58	60	64	60	64	707	58.90
令和元年度	62	63	61	67	61	65	68	64	64	61	66	65	767	64



2. 利用者の状況(R2・3月末)

介護度別

	人数	割合(%)
要介護1	27	41.00%
要介護2	20	31.00%
要介護3	3	5.00%
要介護4	7	11.50%
要介護5	7	11.50%
合計	65	
平均介護度	2.13	

年齢・性別

	年齢
最年少	104
最年長	64
平均	84.5

性別	人数
男	16
女	49
合計	65

3月末実人数

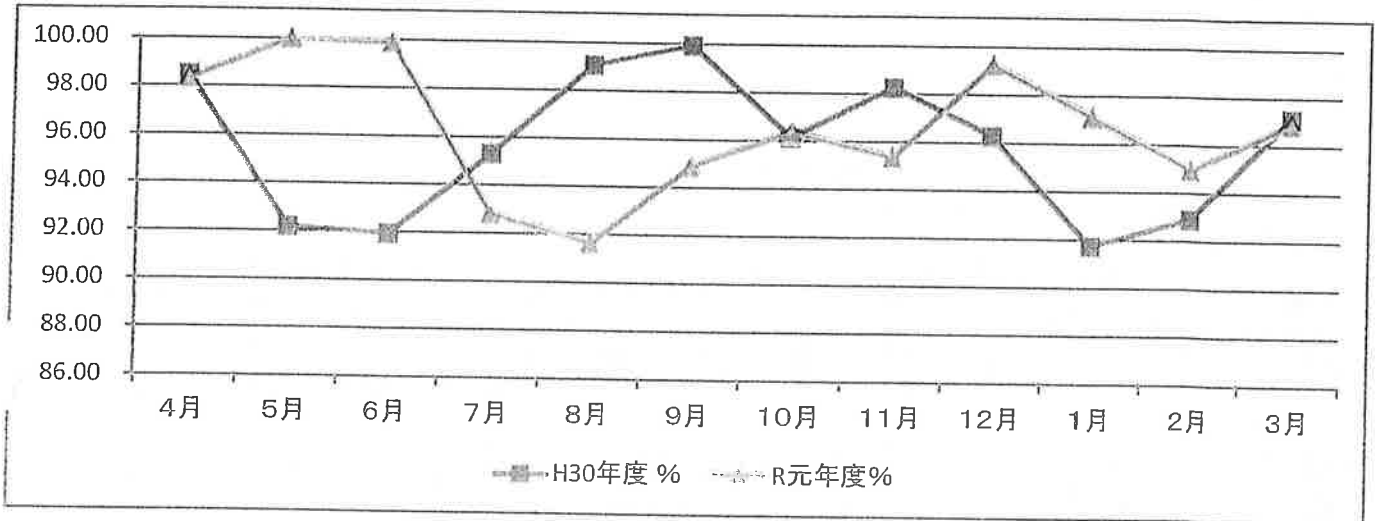
年齢	人数
～59	0
60～69	1
70～79	11
80～89	32
90～99	20
100～	1
合計	65

令和元年度 さざなみ会事業報告

特別養護老人ホーム姉川の里部門

1. 利用実績・稼働率 ※定員30名

	4月	5月	6月	7月	8月	9月	10月	11月	12月	1月	2月	3月	合計	年間平均
R元年度延人数	885	930	899	863	852	854	896	858	923	903	826	901	10590	883
H30年度%	98.55	92.25	92.00	95.37	99.13	100	96.23	98.33	96.34	91.82	92.97	97.20		95.85
R元年度%	98.33	100.00	99.88	92.79	91.61	94.88	96.34	95.33	99.24	97.09	94.94	96.88		96.45



2. 入退所状況

	4月	5月	6月	7月	8月	9月	10月	11月	12月	1月	2月	3月	合計
入所	0	0	0	2	0	1	2	1	1	0	2	1	10
退所	0	0	0	2	0	1	3	1	0	1	1	1	10
空床日数	0	0	0	15	0	6	28	14	7	8	22	5	105

3. 入院状況

入院日数	4月	5月	6月	7月	8月	9月	10月	11月	12月	1月	2月	3月	合計
H30年度	4	56	61	37	10	0	30	9	33	78	62	27	407
R元年度	15	0	1	52	78	40	6	28	0	19	22	24	285

4. 利用者の状況(R2年3月末)

(1) 介護度別

	人数	割合(%)
要介護1	0	
要介護2	0	
要介護3	7	
要介護4	12	
要介護5	11	
合計	30	
平均介護度	4.13	

(2) 所得段階別

	人数
第1段階	0
第2段階	3
第3段階	19
第4段階	8
合計	30

(3) 年齢・性別

	年齢
最年少	74
最年長	98
平均	87

性別	人数
男	5
女	25
合計	30

9月末実人数

年齢	人数
~59	0
60~69	0
70~79	5
80~89	12
90~99	13
100~	0
合計	30

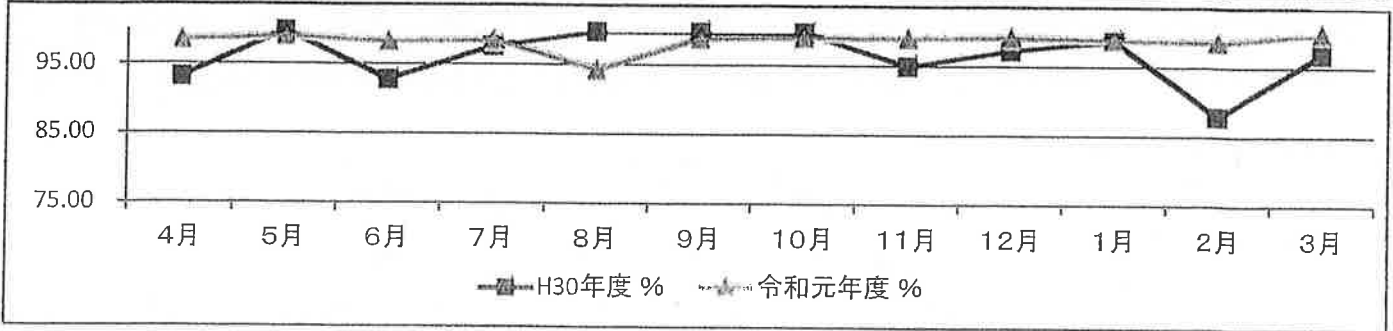
(4) 保険者別

	長浜市	米原市	彦根市	合計
9月末(人)	26	2	2	30

令和元年度 さざなみ会事業報告
グループホーム姉川の里部門

1. 利用実績・稼働率 ※定員18名

	4月	5月	6月	7月	8月	9月	10月	11月	12月	1月	2月	3月	合計	平均
R元年度延人数	532	553	531	550	526	534	553	535	554	552	515	558	6493	541
H30年度 %	93.33	100	92.96	97.84	100	100	100	95.18	97.49	98.93	88.09	97.13		96.75
令和元年度 %	98.51	99.10	98.33	98.56	94.26	98.88	99.10	99.07	99.28	98.92	98.65	100		98.56



2. 入退所状況

	4月	5月	6月	7月	8月	9月	10月	11月	12月	1月	2月	3月	合計
入所	1	0	0	0	1	0	0	0	0	0	1	0	3
退所	1	0	0	1	0	0	0	0	0	0	1	0	3
末日数	5	0	0	3	10	0	0	0	0	0	7	0	25

3. 入院状況

入院日数	4月	5月	6月	7月	8月	9月	10月	11月	12月	1月	2月	3月	合計
R元年度	0	0	5	0	18	2	0	0	0	0	0	0	25

4. 利用者の状況 (H31. 3月末)

(1) 介護度別

	人数	割合(%)
要支援2	0	0
要介護1	2	11.1
要介護2	5	27.8
要介護3	7	38.9
要介護4	4	22.2
要介護5	0	0
合計	18	
平均介護度	2.72	

(2) 年齢・性別

年齢	
最年少	77
最年長	92
平均	85.7

性別	人数
男	3
女	15
合計	18

9月末実人数

年齢	人数
～59	0
60～69	0
70～79	4
80～89	8
90～99	6
100～	0
合計	18